Since 2007

ФАБРИКА МАТРАСОВ & КРОВАТЕЙ

РЕЛАКС®

НОВАЯ РЕАЛЬНОСТЬ СНА

ИНСТРУКЦИЯ ПО СБОРКЕ
односпальных диван-кроватей

“Лира”, ”Остин”.

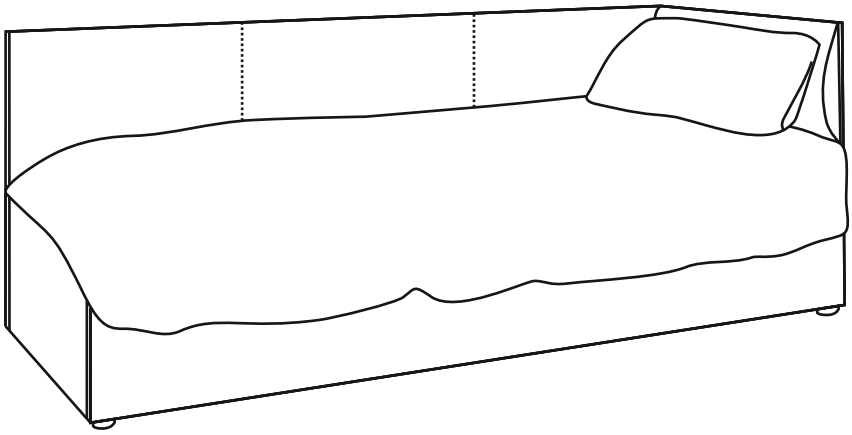

Изготовитель: Фабрика матрасов & кроватей „Релакс“
Россия, 620103 г. Екатеринбург, ул. Окружная, 3Д, оф. 212
Тел.: +7 (343) 295-72-18 (19) www.orto-relaks.ru

Количество упаковок - 6 мест:

1. Спинка-1 шт. + Боковина-1 шт.
2. Передняя царга + механизм подъема-2 шт.+ комплект фурнитуры.
3. Ортопедическое основание.
4. Матрас.
5. Подушки и покрывало.
6. Дно ящика (ДВПО)-1шт.

Комплектовочная ведомость кроватей:

1. Опора мебельная, Н-50-2 шт. 2x
2. Уголок опорный металлический-8 шт. 8x
3. Винт M6x20-36 шт. 36x
4. Болт M6x60 (50)-2шт.
   4а) Гайки M6 -2шт.
   4б) Шайбы M6-2 шт. 2x 2x 2x
5. Пружина для механизма подъема-2шт. 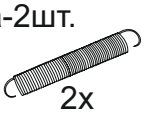 2x
6. Гайка M8-4 шт. 4x
7. Винт M8x45-8 шт. 8x
8. Матрасодержатель-1 шт.
9. Болт 8x60-4 шт. 4x
10. Болт 8x90 с заглушкой-колпачком-1 шт.
11. Винт 8x20-8 шт. 8x
12. Уголок опорный-4 шт.
    Служит в качестве опоры для ортопедич. основания)
    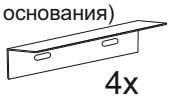 4x

Порядок сборки:

1 Соединить с помощью винтов M8x45- (по 4 шт.) боковую стенку с деталью короба из белого ЛДСП.

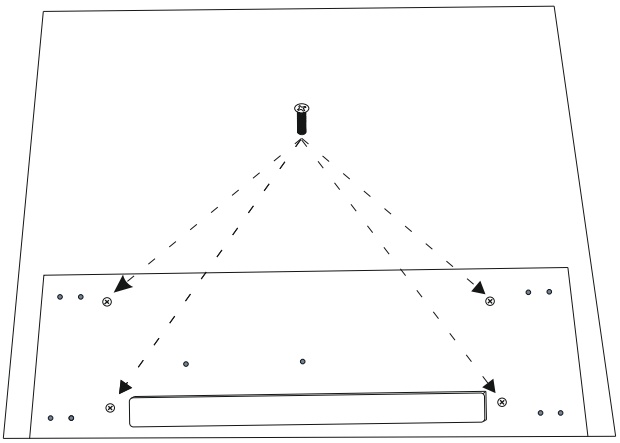

2 Прикрутить опоры-2 штуки к уголкам с помощью болта М6х60 и гайки М6 .

** Если площадка опоры мешает прикручиванию-ее можно не устанавливать

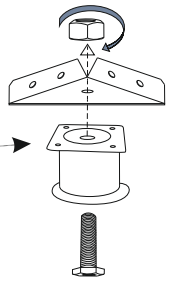

3 Прикрутить уголки в том числе с уже прикрученными опорами к боковым деталям из белого ЛДСП.

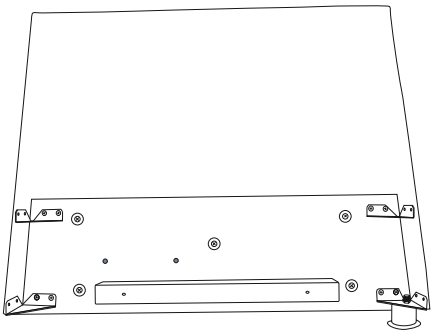

4 С помощью винтов М8х20 прикрутить уголок опорный к спинке-2 шт. и передней царге-2 шт.

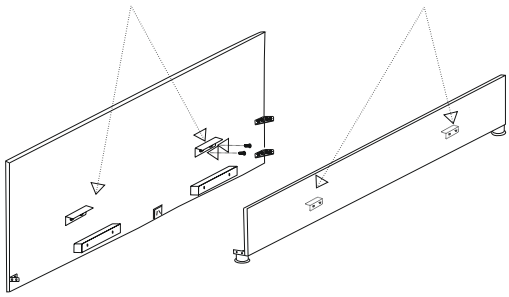

5 С помощью винтов М6х20 и уголков соединить боковую стенку со спинкой и передней царгой.



6 Соединить спинку дивана и переднюю царгу с помощью центрального стяжного бруска.

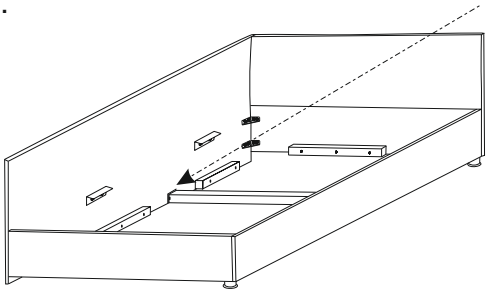

7 Закрепить соединение спинки и боковины с помощью болта М8х90 с колпачком.

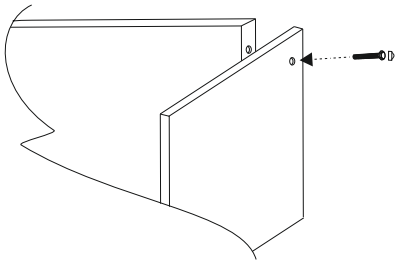

8 Уложить дно из ДВПО на опорные бруски.

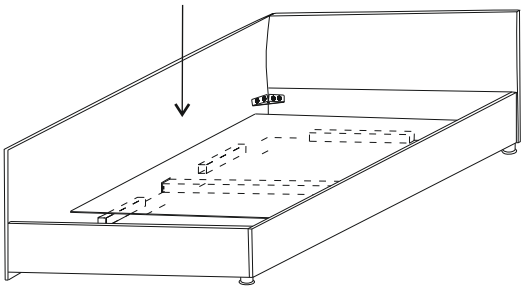

9 Прикрутить подъемные механизмы к боковым стенкам с помощью винтов М6х20.

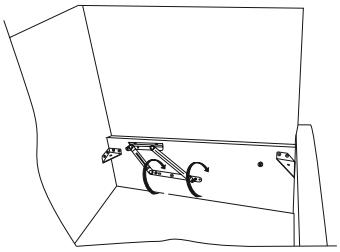

10 Положить ортопедическое основание на механизм подъема и прикрутить с помощью болтов 8х65 и гаек М8 с шайбами (по 2 шт. на 1 механизм).

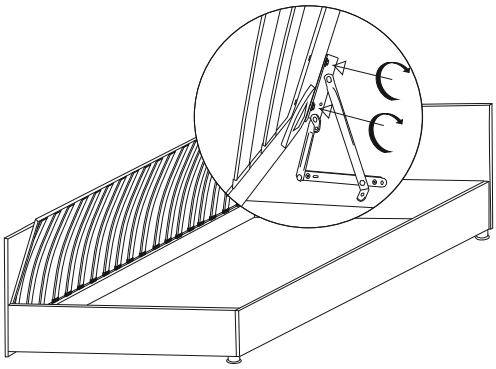

11 Вставить пружины в отверстия подъемного механизма.
Положение подъемного механизма - ПОДНЯТО.

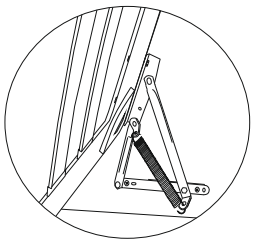

12 Вставить матрасодержатель в отверстия ортопедического основания.

Внимание!
Ящик в диван-кровати предназначен только для хранения постельных принадлежностей!

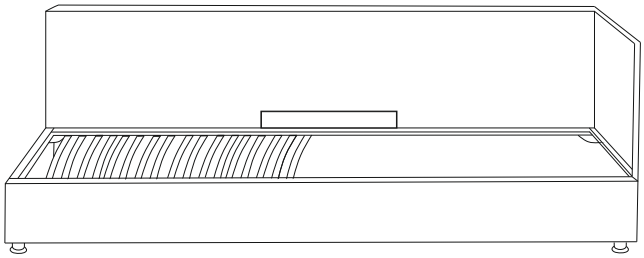

Смотрите видео-инструкцию сборки диван-кроватей на сайте www.orto-relaks.ru/product/krovati/

Приятного пользования!